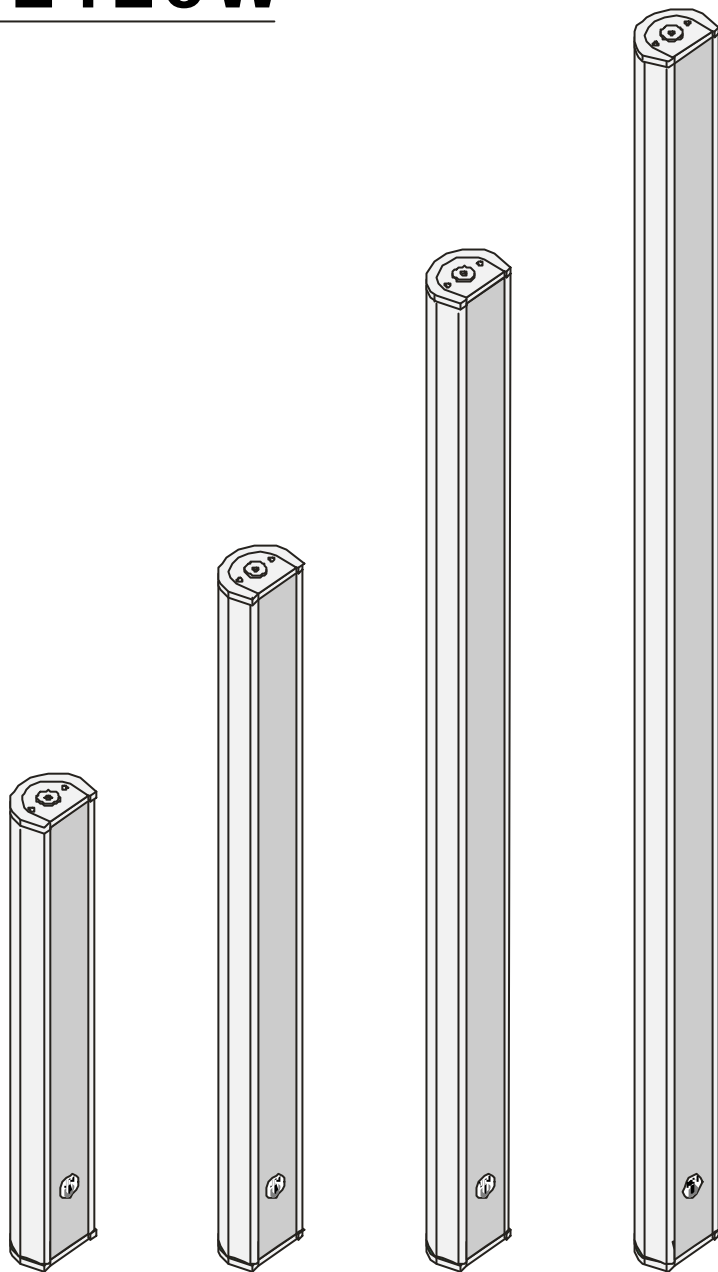
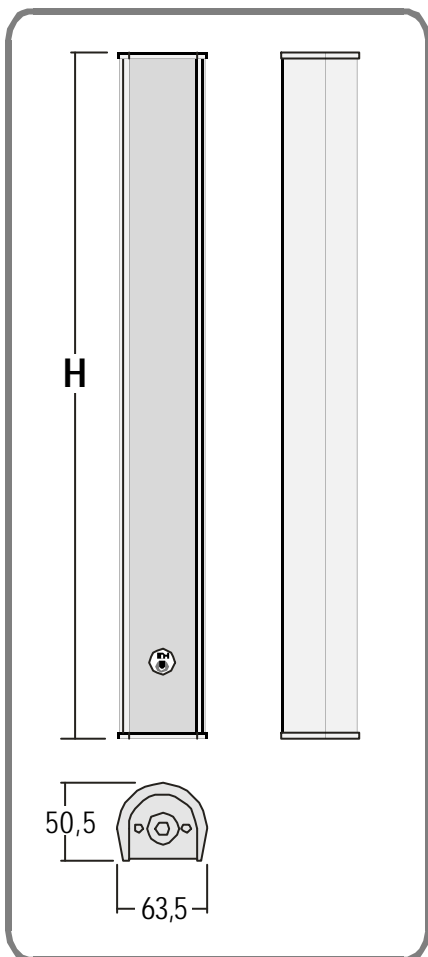


COLUMNA A CUSTICA "Serie STYL"



AC-2050	AC-2050W
AC-2070	AC-2070W
AC-2100	AC-2100W
AC-2120	AC-2120W



AC-2050
AC-2050W

AC-2070
AC-2070W

AC-2100
AC-2100W

AC-2120
AC-2120W

MODELO	H mm.	COLOR
AC-2050	434	Marfil RAL1013
AC-2070	662	
AC-2100	952	
AC-2120	1180	
AC-2050W	434	Blanco RAL9010
AC-2070W	662	
AC-2100W	952	
AC-2120W	1180	

UDE® reserवादररररररररररर rascaracterísticastécnicasdesusproductossinprevioaviso

610.189C 1/4

HoldingUDE

Web:www.ude-audio.com

UDES

C/COBALTNº86-96,Nave3
08907-L'HOSPITALETDELLOBREGAT
BARCELONA-ESPAÑA
Tel:34-932611751
Fax:34-932611752
E-MAIL:udes@ude-sa.com

UDES-MONRICER S.A.

Agencia/Agence/Office
C/ISLAGOMERAnº18,Local2
28039-MADRID —ESPAÑA
Tel:34-913116076
Fax:34-914501997

UDEF

UDEF S.A.R.L

ZONEEUROCENTRE
13,CHEMINDUMOULIN
31620-CASTELNAUD'ESTRETEFONDS
FRANCE
Tel:33(0)534271819
Fax:33(0)534274804
E-MAIL:udef@wanadoo.fr



DESCRIPCION

Las columnas **STYL**, presentan las características propias de este tipo de altavoces, en cuanto a direccionalidad, reproducción de la palabra, y excelente rendimiento musical.

Como resultado de un diseño innovador, tanto desde el punto de vista electroacústico como estructural, y gracias a los materiales empleados, las columnas **STYL** disponen de elevadas prestaciones así como de una cuidada estética que combina agradablemente con los elementos arquitectónicos clásicos y modernos.

Con un ancho de 63,5 mm. y una profundidad de 50,5 mm. es la columna más estrecha del mercado en su gama.

Su perfil de líneas redondeadas se prolonga verticalmente, dando forma a ocho modelos de columna (de alturas 434, 662, 952 y 1180 mm.) que destacan por su línea estilizada y esbelta.

Además, siguiendo la tendencia actual, los materiales empleados en su fabricación son reciclables.

La carcasa está formada por aluminio lacado, combinado con partes moldeadas en termoplástico ABS.

Las escuadras de sujeción son de acero galvanizado y pintado.

La fijación a las escuadras se realiza mediante tornillería de acero inoxidable.

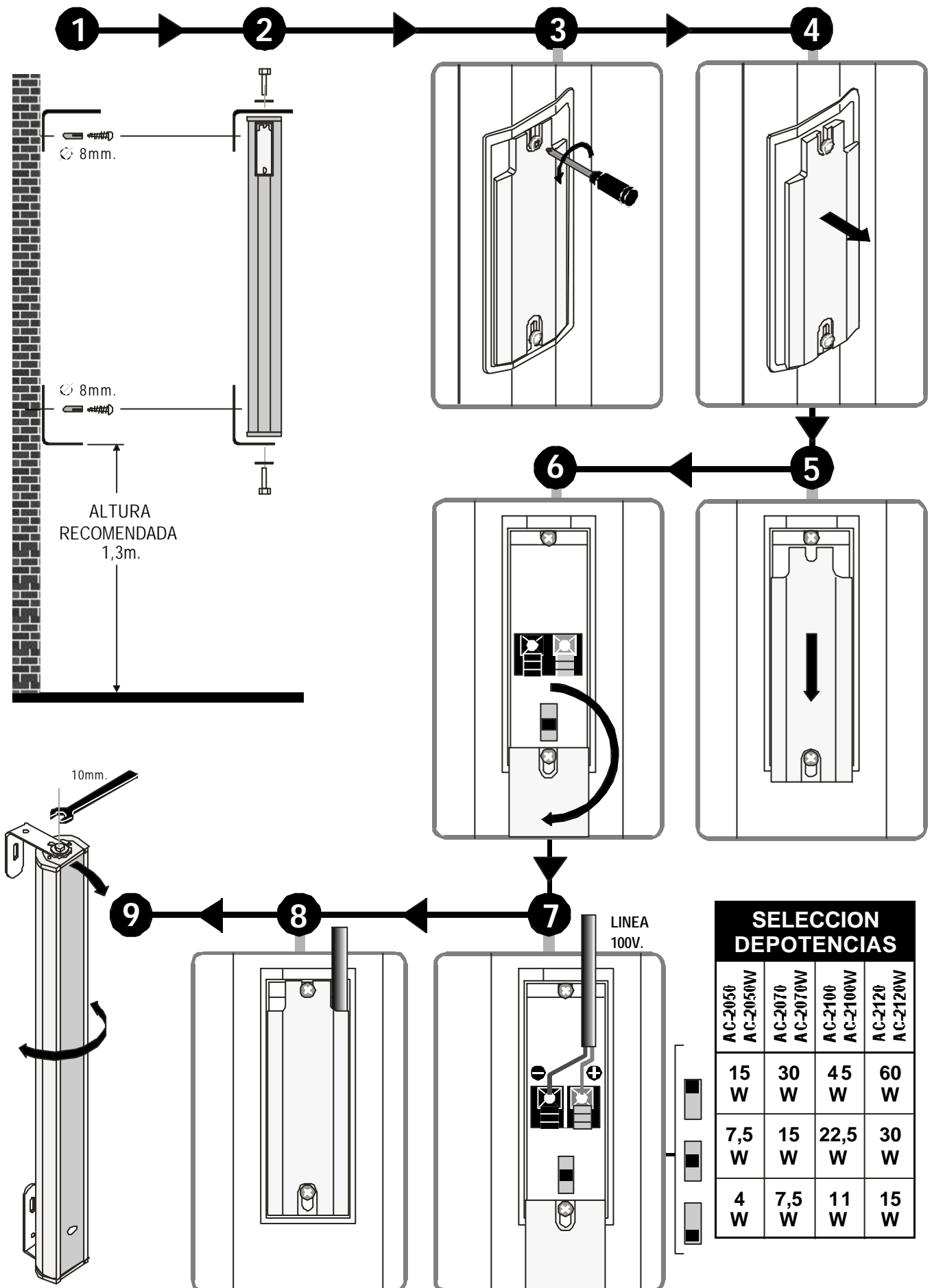
El alto rendimiento acústico obtenido, así como la respuesta de frecuencia en esta gama de columnas **STYL**, se debe a su elaborado y cuidadoso diseño, que utiliza elementos rigurosamente novedosos tales como:

- Tensor interior antivibratorio.
- Transformador de impedancias extraplano de respuesta de frecuencia expandida.
- Dispositivo de fácil conexión y ajuste de potencia racionalizado, que simplifica la instalación de la columna.

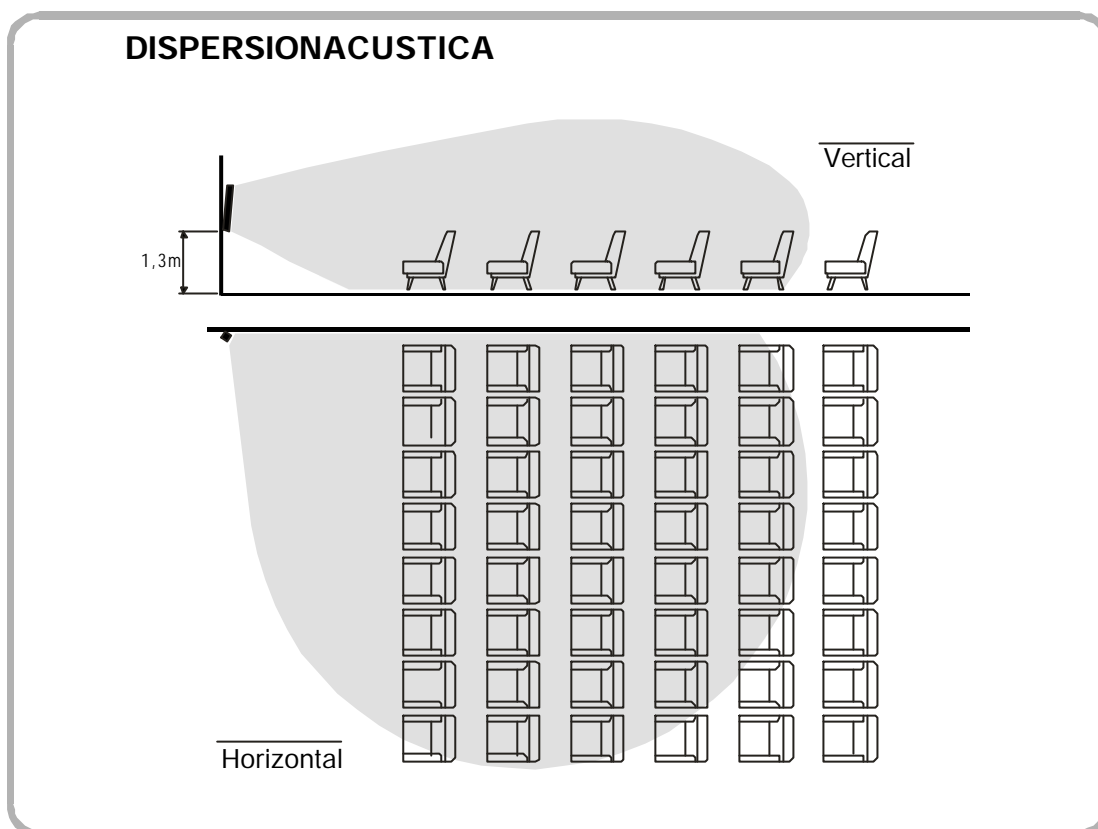
Un conjunto de todo ello ha dado como resultado la gama de columnas **STYL**, cuyas características esenciales son:

- **Inteligibilidad de la palabra.**
 - **Fiabilidad.**
 - **Estética arquitectural.**
-

MONTAJE Y CONEXIONADO



SELECCION DE POTENCIAS			
AC-2050 AC-2050W	AC-2070 AC-2070W	AC-2100 AC-2100W	AC-2120 AC-2120W
15 W	30 W	45 W	60 W
7,5 W	15 W	22,5 W	30 W
4 W	7,5 W	11 W	15 W



CARACTERISTICAS TECNICAS

MODELO	AC-2050 AC-2050W	AC-2070 AC-2070W	AC-2100 AC-2100W	AC-2120 AC-2120W
- Producto:	Columnnaacústica			
-Altavoces:	4	8	12	16
- Material:	Aluminio/ABS			
- PresiónAcústica: (1W/1kHz/1m)	91dB	95dB	97dB	99 dB
- BandaPasante:	150Hza20.000Hz			
- PotenciaNominal(RMS):	15 W	30 W	45 W	60 W
- PotenciaLinea100V:	15 - 7,5 - 4 W	30 - 15 - 7,5 W	45 - 22,5 - 11 W	60 - 30 - 15 W
-AngulodeDispersiónHxV:	150 x45 °	150x32 °	150x27°	150x22°
- Conexionado:	Mediante bornes a presión			
- Selecciónde Potencia:	Medianteconmutador deslizanteprotegidoenla cajadeconexionado			
- DimensionesANxPRxAL(mm.):	63,5x50,5x434	63,5x50,5x662	63,5x50,5x952	63,5x50,5x1180
- Peso:	1,7Kg.	2,5Kg.	3,8Kg.	4,6Kg.